



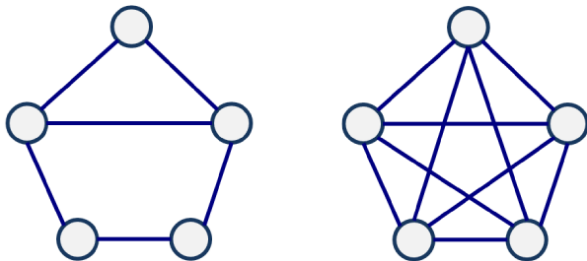
Theoretische Grundlagen der Informatik

Vorlesung am 14.2.2023

Torsten Ueckerdt | 14. Februar 2023

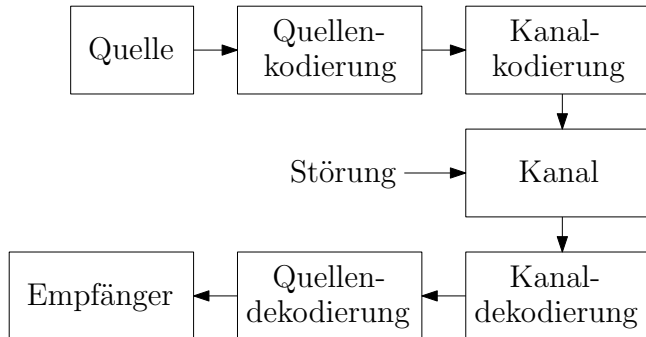
Werbung: Vorlesung “Algorithmen für planare Graphen”

Ein **planarer** Graph ist ein Graph, der in der Ebene gezeichnet werden, ohne dass die Kanten sich kreuzen.



- besonders einfache, schnelle und schöne Algorithmen
- manche Probleme, die auf allgemeinen Graphen (\mathcal{NP} -)schwer sind, können auf planaren Graphen sehr effizient gelöst werden
- 5 ECTS-Punkte

Kodierung zum Schutz gegen Übertragungsfehler



Kodierung zum Schutz gegen Übertragungsfehler

- Qualität einer digitalen Übertragung wird häufig als gemessene Bitfehlerquote bzw. Bitfehlerwahrscheinlichkeit angegeben.
- Beherrschung von Übertragungsfehlern:
 - Fehlerkorrektur (beim Empfänger),
 - Fehlererkennung und Wiederholungsanforderung.
- **Trade-off:**
Wahrscheinlichkeit unentdeckter Fehler vs. Datendurchsatz.

Paritätscodes – Einfach Binär



Quelle: Wikipedia

- Paritätscode der RS232-Schnittstelle.
- Neunpoliges Kabel ermöglicht die parallele Übertragung von 8 Bits.
- Dabei werden nur sieben Bits b_1, \dots, b_7 für die Nachrichtenübertragung genutzt.
- Das achte Bit b_8 wird Paritätsbit genannt.

Paritätscodes – Einfach Binär

- Paritätscode der RS232-Schnittstelle.
- Neunpoliges Kabel ermöglicht die parallele Übertragung von 8 Bits.
- Dabei werden nur sieben Bits b_1, \dots, b_7 für die Nachrichtenübertragung genutzt.
- Das achte Bit b_8 wird Paritätsbit genannt.

Wiederholung XOR-Verknüpfung \oplus

\oplus	0	1
0	0	1
1	1	0

- Es wird b_8 so gesendet, dass

$$b_8 = b_1 \oplus b_2 \oplus b_3 \oplus b_4 \oplus b_5 \oplus b_6 \oplus b_7.$$

Paritätscodes – Einfach Binär

Wiederholung XOR-Verknüpfung \oplus

\oplus	0	1
0	0	1
1	1	0


- Es wird b_8 so gesendet, dass

$$b_8 = b_1 \oplus b_2 \oplus b_3 \oplus b_4 \oplus b_5 \oplus b_6 \oplus b_7.$$

- Mit dem Paritätscode werden einfache Fehler im Codewort erkannt.
- Gleichzeitige Übertragung von 2 Fehlern wird nicht erkannt.
- Falls ein Fehler erkannt wird, kann die ursprüngliche Nachricht nicht rekonstruiert werden:
Die Fehlerstelle ist unbekannt.

Kreuzsicherung

Paritätszeichen Längsparität




Paritätszeichen Querparität

← Transportrichtung

- Dient zum Schutz gegen Doppelfehler
- Erklärung am Beispiel Lochkarte

Kreuzsicherung

Paritätszeichen Längsparität



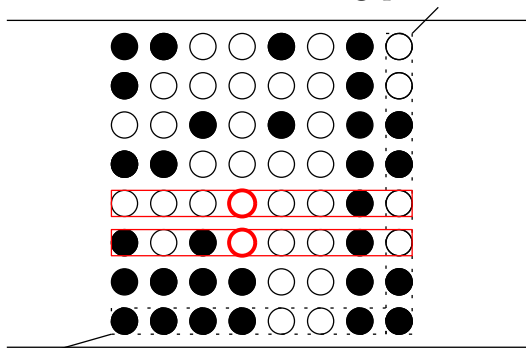
Paritätszeichen Querparität

← Transportrichtung

- Dient zum Schutz gegen Doppelfehler
- Erklärung am Beispiel Lochkarte
- Alle 1,2,3-fachen Fehler sind erkennbar
- Ab 4 Fehlern nicht zwingend erkennbar

Kreuzsicherung

Paritätszeichen Längsparität



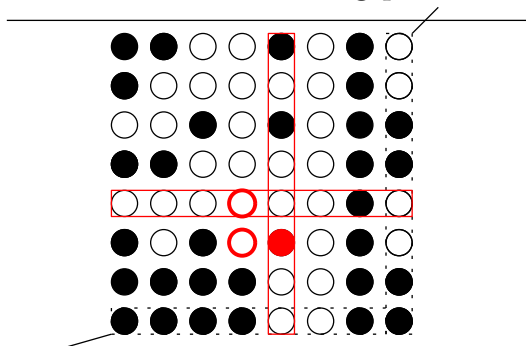
Paritätszeichen Querparität

← Transportrichtung

- Dient zum Schutz gegen Doppelfehler
- Erklärung am Beispiel Lochkarte
- Alle 1,2,3-fachen Fehler sind erkennbar
- Ab 4 Fehlern nicht zwingend erkennbar

Kreuzsicherung

Paritätszeichen Längsparität




Paritätszeichen Querparität

← Transportrichtung

- Dient zum Schutz gegen Doppelfehler
- Erklärung am Beispiel Lochkarte
- Alle 1,2,3-fachen Fehler sind erkennbar
- Ab 4 Fehlern nicht zwingend erkennbar

Kreuzsicherung

Paritätszeichen Längsparität



Paritätszeichen Querparität

← Transportrichtung

- Dient zum Schutz gegen Doppelfehler
- Erklärung am Beispiel Lochkarte
- Alle 1,2,3-fachen Fehler sind erkennbar
- Ab 4 Fehlern nicht zwingend erkennbar

Paritätscodes

Definition.

Gegeben ein Alphabet $\Sigma = \{0, 1, \dots, s\}$ und eine ganze Zahl $q \geq s + 1$. Ein Code mit fester Länge n zum Alphabet Σ ist ein **Paritätscode**, wenn für jedes Codewort $a_1 a_2 \cdots a_n$

$$(a_1 + a_2 + \cdots + a_n) \bmod q = 0$$

gilt.

- Paritätscodes enthalten höchstens $\frac{1}{q}|\Sigma|^n$ der möglichen $|\Sigma|^n$ Codewörter.
- Paritätscodes “verlängern” die Codewörter nur um Faktor $\frac{n+1}{n}$.

Satz.

Jeder Paritätscode erkennt Einzelfehler.

Beweis

- Sei $a_1 \cdots a_n$ das ursprüngliche Codewort.
- Annahme: Das i -te Element wurde fehlerhaft als \tilde{a}_i übertragen.
- Der Übertragungsfehler wird nicht erkannt, wenn

$$(a_1 + a_2 + \cdots + \tilde{a}_i + \cdots + a_n) \bmod q = 0.$$

- Für das ursprüngliche Codewort gilt:

$$(a_1 + a_2 + \cdots + a_n) \bmod q = 0.$$

Also

$$\begin{aligned} 0 &= (a_1 + a_2 + \cdots + \tilde{a}_i + \cdots + a_n) \bmod q \\ &= (a_1 + a_2 + \cdots + a_n) \bmod q \end{aligned}$$

Beweis

$$\begin{aligned} 0 &= (a_1 + a_2 + \cdots + \tilde{a}_i + \cdots + a_n) \bmod q \\ &= (a_1 + a_2 + \cdots + a_n) \bmod q \end{aligned}$$

Damit

$$\begin{aligned} 0 &= (a_1 + a_2 + \cdots + \tilde{a}_i + \cdots + a_n) \bmod q \\ &\quad - (a_1 + a_2 + \cdots + a_n) \bmod q \\ &= (\tilde{a}_i - a_i) \bmod q \end{aligned}$$

Um dies zu erfüllen muss $(\tilde{a}_i - a_i)$ durch q teilbar sein. Weil aber

$$0 \leq \tilde{a}_i, a_i \leq s < q$$

folgt

$$\tilde{a}_i = a_i.$$

Paritätscodes gegen Vertauschungsfehler

- Häufige Fehlerart bei manueller Eingabe: [Vertauschungsfehler](#).
- Diese werden von gewöhnlichen Paritätscodes nicht erkannt.
- Sei wieder $a_1 \cdots a_n$ ein Codewort.

- **Paritätscode mit Gewichten:**

Wir führen zusätzlich ganzzahlige Gewichte w_1, \dots, w_{n-1} ein, so dass

$$(w_1 \cdot a_1 + w_2 \cdot a_2 + \cdots + w_{n-1} \cdot a_{n-1} + a_n) \bmod q = 0$$

gilt.

- Zusatzbedingung: Alle Gewichte w_i müssen teilerfremd zu q sein.

Paritätscodes gegen Vertauschungsfehler

- **Paritätscode mit Gewichten:**

Wir führen zusätzlich ganzzahlige Gewichte w_1, \dots, w_{n-1} ein, so dass

$$(w_1 \cdot a_1 + w_2 \cdot a_2 + \dots + w_{n-1} \cdot a_{n-1} + a_n) \bmod q = 0$$

gilt.

- Zusatzbedingung: Alle Gewichte w_i müssen teilerfremd zu q sein.

Satz.

Jeder Paritätscode mit Gewichten erkennt Einzelfehler.

Beweis: Analog zu normalen Paritätscodes kann gezeigt werden, dass für jeden Einzelfehler $a_i \rightarrow \tilde{a}_i$ gilt

$$w_i \cdot (\tilde{a}_i - a_i) \bmod q = 0 .$$

Paritätscodes gegen Vertauschungsfehler

- **Paritätscode mit Gewichten:**

Wir führen zusätzlich ganzzahlige Gewichte w_1, \dots, w_{n-1} ein, so dass

$$(w_1 \cdot a_1 + w_2 \cdot a_2 + \dots + w_{n-1} \cdot a_{n-1} + a_n) \bmod q = 0$$

gilt.

- Zusatzbedingung: Alle Gewichte w_i müssen teilerfremd zu q sein.


Satz.

Ein Paritätscode mit Gewichten erkennt die Vertauschung an den Stellen i und j , falls die Zahl $w_i - w_j$ teilerfremd zu q ist.

Beweis: Analog zu oben: Vertauschungsfehler wird nicht erkannt, falls

$$[(w_i a_j + w_j a_i) - (w_j a_i + w_i a_j)] \bmod q = [(w_i - w_j)(a_i - a_j)] \bmod q = 0 .$$

Bsp: ISBN-10




Beschreibung ISBN-10 (oben)

- Alphabet $\Sigma = \{0, 1, \dots, 9\}$, ($q = 11 \geq |\Sigma|$ ist Primzahl!),
- Paritätscode der Länge $n = 10$
- Für Code $a_1 \cdots a_{10}$ berechnet sich die Prüfziffer a_{10} aus

$$(10a_1 + 9a_2 + 8a_3 + \cdots + 2a_9 + a_{10}) \bmod 11 = 0$$
- $10a_1 + \cdots + 2a_9 = 275 = 11 \cdot 25 \quad \Rightarrow a_{10} = 0$

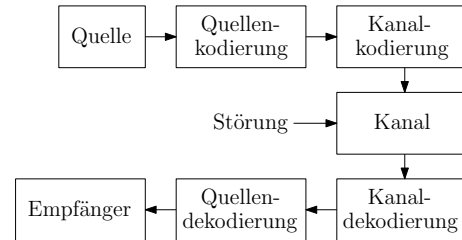
Bsp: ISBN-10



- ISBN: International Standard Book Number (ISO Standard 2108)
- ISBN-10 war bis 2006 übliche Kodierung
- Seit 2007 EAN-13 (European Article Number)

Block-Codes

- Man unterscheidet verschiedene Arten von Kanal-Codes.
- **Block-Codes:** Hier betrachtet man Codeworte fester Länge. Aufeinanderfolgende Blöcke werden unabhängig voneinander kodiert.
- **Faltungs-Codes:** Codeworte können beliebig lang sein. Die Zeichen sind vom Vorgeschehen abhängig.
- Wir befassen uns hier mit Block-Codes.



Hamming-Distanz und Fehlerkorrektur

Definition.

Für $x, y \in \{0, 1\}^n$ ist $d(x, y) := \#\{i \mid i = 1, \dots, n, x_i \neq y_i\}$ die **Hamming-Distanz** zwischen x und y .

Anschaulich: Die Hamming-Distanz zwischen x und y ist die Anzahl der Zeichen in x , die sich von denen in y unterscheiden.

Es sei $B_r(x)$ die Menge aller Worte y mit $d(x, y) \leq r$.

Anschaulich: B_r ist eine Kugel (die Hamming-Kugel) um x mit Radius r .

Hamming-Distanz und Fehlerkorrektur

Definition.

Für $x, y \in \{0, 1\}^n$ ist $d(x, y) := \#\{i \mid i = 1, \dots, n, x_i \neq y_i\}$ die **Hamming-Distanz** zwischen x und y .

Anschaulich: Die Hamming-Distanz zwischen x und y ist die Anzahl der Zeichen in x , die sich von denen in y unterscheiden.

Es sei $B_r(x)$ die Menge aller Worte y mit $d(x, y) \leq r$.

Anschaulich: B_r ist eine Kugel (die Hamming-Kugel) um x mit Radius r .

Definition.

Sei eine Kodierung C gegeben und y ein empfangenes Wort. Die **Maximum-Likelihood-Decoding** dekodiert y als dasjenige Codewort $x \in C$, für das $d(x, y)$ minimal wird.

Block-Codes

Definition.

- Gegeben ist ein endliches Alphabet Σ .
- Ein **Block-Code** ist eine Teilmenge $C \subseteq \Sigma^n$ für ein $n \in \mathbb{N}$.
- Falls $\#C = 1$, so heißt C **trivial**, da es nur ein Codewort gibt.

Definition.

Die **Minimaldistanz** eines nichttrivialen Block-Codes C ist

$$m(C) := \min_{c_1, c_2 \in C, c_1 \neq c_2} d(c_1, c_2) .$$

Beispiel

Zeichen	Codeworte C
A	00000
H	10011
L	11100
O	01111

Ziel:

- Finde Codeworte C in $\{0, 1\}^n$ mit $m(C)$ groß, also paarweise großer Hamming-Distanz.

Maximum-Likelihood-Decoding

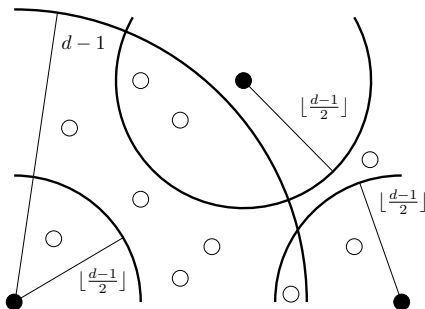
- Empfänger dekodiert 00010 als A, weil $d(00010, 00000) = 1$.
- Minimaldistanz ist $m(C) = \min\{3, 3, 4, 4, 3, 3\} = 3$.
- Es werden 2 Fehler erkannt.
- Es kann 1 Fehler korrigiert werden.

Block-Codes

Satz.

Ein Block-Code C mit Minimaldistanz $m(C) = d$ kann bis zu $d - 1$ Fehler erkennen und bis zu $\lfloor \frac{d-1}{2} \rfloor$ Fehler korrigieren.

Beweisskizze:



Finden eines besten Block-Codes

Die **Minimaldistanz** eines nichttrivialen Block-Codes C ist

$$m(C) := \min_{c_1, c_2 \in C, c_1 \neq c_2} d(c_1, c_2) .$$

Ziel:

- Finde Codeworte C in $\{0, 1\}^n$ mit $m(C)$ groß, also paarweise großer Hamming-Distanz.

Finden eines besten Block-Codes

Die **Minimaldistanz** eines nichttrivialen Block-Codes C ist

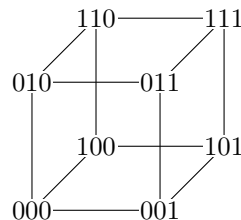
$$m(C) := \min_{c_1, c_2 \in C, c_1 \neq c_2} d(c_1, c_2).$$

Modellierung als Graph

- Sei $Q_n = (\{0, 1\}^n, E)$ der n -dimensionale **Hyperwürfel** mit
 - $xy \in E \Leftrightarrow d(x, y) = 1$

Ziel:

- Finde Codeworte C in $\{0, 1\}^n$ mit $m(C)$ groß, also paarweise großer Hamming-Distanz.



Finden eines besten Block-Codes

Die **Minimaldistanz** eines nichttrivialen Block-Codes C ist

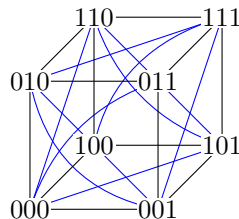
$$m(C) := \min_{c_1, c_2 \in C, c_1 \neq c_2} d(c_1, c_2).$$

Modellierung als Graph

- Sei $Q_n = (\{0, 1\}^n, E)$ der n -dimensionale **Hyperwürfel** mit
 - $xy \in E \Leftrightarrow d(x, y) = 1$
- Sei Q_n^{d-1} die $(d-1)$ -te Potenz von Q_n
 - $xy \in E(Q_n^{d-1}) \Leftrightarrow d(x, y) = \text{dist}_{Q_n}(x, y) \leq d-1$.

Ziel:

- Finde Codeworte C in $\{0, 1\}^n$ mit $m(C)$ groß, also paarweise großer Hamming-Distanz.



Finden eines besten Block-Codes

Die **Minimaldistanz** eines nichttrivialen Block-Codes C ist

$$m(C) := \min_{c_1, c_2 \in C, c_1 \neq c_2} d(c_1, c_2).$$

Modellierung als Graph

- Sei $Q_n = (\{0, 1\}^n, E)$ der n -dimensionale **Hyperwürfel** mit
 - $xy \in E \Leftrightarrow d(x, y) = 1$
- Sei Q_n^{d-1} die $(d-1)$ -te Potenz von Q_n
 - $xy \in E(Q_n^{d-1}) \Leftrightarrow d(x, y) = \text{dist}_{Q_n}(x, y) \leq d-1$.
- Es existiert ein **Block-Code** C mit $k = |C|$ Worten und $m(C) \geq d$ genau dann wenn Q_n^{d-1} enthält eine **unabhängige Menge** der Größe k

Ziel:

- Finde Codeworte C in $\{0, 1\}^n$ mit $m(C)$ groß, also paarweise großer Hamming-Distanz.

